



Zona Franca
Gorizia




AZIENDA SPECIALE
Camera di Commercio Venezia Giulia

Bilancio di Esercizio 2016

aprile 2017



Zona Franca
Gorizia



AZIENDA SPECIALE
Camera di Commercio Venezia Giulia

Bilancio di Esercizio 2016

INDICE

- CONTO ECONOMICO
- STATO PATRIMONIALE
- NOTA INTEGRATIVA
- RELAZIONE SULLA GESTIONE
- RELAZIONE DEL COLLEGIO DEI REVISORI DEI CONTI



ALL. H
CONTO ECONOMICO
 (previsto dall'articolo 68, comma 1)

VOCI DI ONERE/PROVENTO	2015	2016	DIFFERENZE
GESTIONE CORRENTE			
A) RICAVI ORDINARI			
1) Proventi da servizi	81.480,00	77.851,00	3.629,00
2) Altri proventi o rimborsi	31.592,00	35.695,00	-4.103,00
3) Contributi da organismi comunitari	97.319,00	0,00	97.319,00
4) Contributi regionali o da altri enti pubblici	1.640,00	5.017,00	-3.377,00
5) Altri contributi	61.780,00	52.852,00	8.928,00
6) Contributo della Camera di Commercio	826.113,00	1.059.443,00	-233.330,00
Totale (A)	1.099.924,00	1.230.858,00	-130.934,00
B) COSTI DI STRUTTURA			
7) Organi istituzionali	-13.743,00	-14.863,00	1.120,00
8) Personale	-400.916,00	-453.908,00	52.992,00
a) competenze al personale	-144.761,00	-183.545,00	38.784,00
b) oneri sociali	-39.435,00	-49.373,00	9.938,00
c) accantonamenti al T.F.R.	-9.724,00	-12.414,00	2.690,00
d) altri costi	-206.997,00	-208.576,00	1.579,00
9) Funzionamento	-187.751,00	-172.780,00	-14.971,00
a) Prestazione servizi	-123.605,00	-101.373,00	-22.232,00
b) Godimento di beni di terzi	-25.816,00	-34.763,00	8.947,00
c) Oneri diversi di gestione	-38.330,00	-36.644,00	-1.686,00
10) Ammortamenti e accantonamenti	-10.485,00	-11.523,00	1.038,00
a) Immob. immateriali	-289,00	-1.293,00	1.004,00
b) Immob. materiali	-10.196,00	10.230,00	-20.426,00
c) svalutazione crediti			
d) fondi rischi e oneri			
Totale (B)	-612.895,00	-653.074,00	40.179,00
C) COSTI ISTITUZIONALI			
11) Spese per progetti e iniziative	-459.816,00	-591.125,00	131.309,00
Totale (C)	-459.816,00	-591.125,00	131.309,00
Risultato della gestione corrente (A-B-C)	27.213,00	-13.341,00	40.554,00
D) GESTIONE FINANZIARIA			
12) Proventi finanziari	5.464,00	3.335,00	2.129,00
13) Oneri finanziari	0,00	0,00	0,00
Risultato gestione finanziaria	5.464,00	3.335,00	2.129,00
E) GESTIONE STRAORDINARIA			
14) Proventi straordinari	24.600,00	33.487,00	-8.887,00
15) Oneri Straordinari	-36.062,00	-283,00	-35.779,00
Risultato gestione straordinaria	-11.462,00	33.204,00	-44.666,00
(F) Rettifiche di valore attività finanziaria			
16) Rivalutazioni attivo patrimoniale			
17) Svalutazioni attivo patrimoniale			
Differenze rettifiche di valore attività finanzia.			
Disavanzo/avanzo econ. di esercizio (A-B-C+/-D+/-E)	21.214,00	23.198,00	17.416,00

IL PRESIDENTE
 Comm. Antonio Paoletti

IL CAPO RAGIONIERE
 Rag. Luciana Soldà

IL SEGRETARIO GENERALE
 dott. Pierluigi Medeot




Zona Franca
Sestiere

ARREDA CPT/2014
Cantiera di Sottomestre Venezia Giorda

ALL. I - STATO PATRIMONIALE
AL 31.12.2016

ATTIVO	2015	2016	DIFFERENZE
GESTIONE CORRENTE			
A) IMMOBILIZZAZIONI			
a) Immateriali			
Software	1.355,00	3.458,00	-2.103,00
Altre			
Totale Immobilizzazioni immateriali (All I)	1.355,00	3.458,00	-2.103,00
b) Materiali			
Impianti			
Attrezzature non informatiche	0,00	332,00	-332,00
Attrezzature informatiche	22.802,00	19.030,00	3.772,00
Arredi e mobili	8.496,00	6.067,00	2.429,00
Altre Immobilizzazioni materiali	0,00	0,00	0,00
Totale Immobilizzazioni materiali (All I)	31.298,00	25.429,00	5.869,00
B) ATTIVO CIRCOLANTE			
c) Rimanenze			
Totale rimanenze (All I)	0,00	0,00	0,00
d) Crediti di Funzionamento			
Crediti v/CCIAA	327.753,00	1.390.798,00	-1.063.045,00
Crediti v/clienti per cessioni di beni e servizi	17.456,00	29.576,00	-12.120,00
Crediti v/organismi nazionali e comunitari	0,00	0,00	0,00
Crediti v/organismi del sistema camerale	97.317,00	0,00	97.317,00
Crediti per servizi c/terzi	3.448,00	3.448,00	0,00
Crediti diversi	19.830,00	16.060,00	3.770,00
Erario c/iva	0,00	-226,00	226,00
Anticipi a fornitori			
Credito c/transitorio	0,00	0,00	0,00
Totale crediti di funzionamento	465.804,00	1.439.655,00	-973.851,00
e) Disponibilità Liquide			
Banca c/c	572.056,00	56.132,00	515.924,00
Cassa	3.940,00	2.337,00	1.603,00
Depositi postali	500,00	0,00	500,00
Totale disponibilità liquide (All I)	576.496,00	58.469,00	518.027,00
C) RATEI E RISCONTI ATTIVI			0,00
Ratei attivi			0,00
Risconti attivi	3.075,00	1.476,00	1.599,00
Totale ratei e risconti attivi	3.075,00	1.476,00	1.599,00
TOTALE ATTIVO (ALL I)	1.078.027,00	1.528.487,00	-450.460,00
D) CONTI D'ORDINE			
TOTALE GENERALE ATTIVO (ALL I)	1.078.027,00	1.528.487,00	-450.460,00



BIENNA SPECIALE
Caricatore di Commercio Venezia-Rovigo

ALL. I - STATO PATRIMONIALE
AL 31.12.2016

PASSIVO	2015	2016	DIFFERENZE
A) PATRIMONIO NETTO			
Fondo acquisizioni patrimoniali	0,00	0,00	0,00
Avanzo/disavanzo economico esercizio	-21.214,00	-23.198,00	1.984,00
Avanzo esercizi precedenti	10.764,00	-10.450,00	21.214,00
Totale patrimonio netto (All I)	-10.450,00	-33.648,00	23.198,00
B) DEBITI DI FINANZIAMENTO			
Mutui Passivi			0,00
Prestiti e anticipazioni passive			0,00
Totale debiti di finanziamento			0,00
C) TRATTAMENTO DI FINE RAPPORTO			
F.do trattamento fine rapporto	-83.307,00	-88.044,00	4.737,00
Totale f.do trattamento fine rapporto	-83.307,00	-88.044,00	4.737,00
D) DEBITI DI FUNZIONAMENTO			
Debiti v/fornitori	-228.244,00	-272.965,00	44.721,00
Debiti v/società e organismi del sistema	0,00	0,00	0,00
Debiti v/organismi e istituzioni naz e comun		0,00	0,00
Debiti tributari e previdenziali	-221,00	-944,00	723,00
Debiti v/dipendenti	-19.814,00	-23.550,00	3.736,00
Debiti v/organismi istituzionali	0,00	-1,00	1,00
Debiti diversi	-697.646,00	-1.066.549,00	368.903,00
Debiti per servizi c/terzi	-35.092,00	-26.015,00	-9.077,00
Clienti c/anticipi			
Totale debiti di funzionamento	-981.017,00	-1.390.024,00	409.007,00
E) FONDI PER RISCHI ED ONERI			0,00
Fondo Imposte			0,00
Altri fondi	0,00	0,00	0,00
Totale f.di per rischi e oneri	0,00	0,00	0,00
F) RATEI E RISCONTI PASSIVI			0,00
Ratei passivi	0,00	-5.395,00	5.395,00
Risconti passivi	-3.253,00	-11.376,00	8.123,00
Totale ratei e risconti passivi	-3.253,00	-16.771,00	13.518,00
TOTALE PASSIVO	-1.067.577,00	-1.494.839,00	427.262,00
TOTALE PASSIVO E PATRIMONIO NETTO	-1.078.027,00	-1.528.487,00	450.460,00
G) CONTI D'ORDINE			0,00
TOTALE GENERALE PASSIVO (ALL I)	-1.078.027,00	-1.528.487,00	450.460,00

IL PRESIDENTE

Comm. Antonio Paoletti

IL CAPO RAGIONIERE

Rag. Luciana Soldà

IL SEGRETARIO GENERALE

dott. Pierluigi Medeot

Allegato E (previsto dall'articolo 37, comma 1)

Spett.le
C.C.I.A.A. Venezia Giulia
Azienda Speciale Zona Franca


Conto annuale reso dall'Istituto Cassiere

Fondo di cassa al 01.01.2016		€	572.056,01
Totale reversali incassate nell'anno	+	€	408.320,58
Totale mandati pagati nell'anno	-	€	924.244,97
			=====
Fondo al 31.12.2016		€	56.131,72
			=====
Tassi debitori applicati% su		€	
			=====
Tassi creditori applicati% su		€	
			=====
Anticipazioni richieste		€	
			=====
Anticipazioni concesse		€	
			=====
Mandati inestinti per un totale di		€	
			=====
Reversali non riscosse per un totale di		€	
			=====

Concordanza con la Tesoreria Provinciale

Fondo di cassa al 31.12.2016		€	
Pagamenti da contabilizzare		€	
Riscossioni da contabilizzare		€	
Disponibilità presso la Tesoreria Provinciale		€	
			=====

Gorizia, 27.02.2017

L'Istituto Cassiere BANCA POPOLARE FRIULADRIA
FILIALE DI GORIZIA


VIA BOCCACCIO, 2
 34170 GORIZIA GO

 Estratto conto n. 012 al 31/12/2016
 del conto corrente di corrispondenza n. 00412/35366064 espresso in euro
 presso 00412 - GORIZIA
 codice Iban IT82Z0533612400000035366064
 codice BIC BPPNIT2P612


E4046966

00412

ID: DAA201W034E

 HSPA/CN/ER/CONV:0001/2016
 0019 IDCAP:FB3CPK
 RP17GDE03F00010004 01 GEG2
 12408065 MAX94774092036
 24 26 00CP10495 C

 C.C.I.A.A. AZ.SPECIALE ZONA FRANCA
 VIA CRISPI 10
 34170 GORIZIA GO

ESTRATTO CONTO AL 31/12/2016

Data	Valuta		Mov. dare	Mov. avere	Descrizione operazioni	Rifer.
30.11.16				116.200,52	SALDO INIZIALE	
01.12.16	01.12.16	*		4.190,00	VARI /	9041220832
01.12.16	01.12.16	*	7,00		VARI /	9041220833
06.12.16	06.12.16	*	6.668,14		VARI /	9041222511
13.12.16	13.12.16	*		111,76	VARI /	9041237415
13.12.16	13.12.16	*	3.904,91		VARI /	9041237416
15.12.16	21.11.16	*		2,24	VARI /	9041222403
15.12.16	15.12.16	*		53,33	VARI /	9041222404
15.12.16	15.12.16	*	37.701,06		VARI /	9041222405
16.12.16	16.12.16	*	12.992,19		VARI /	9041225491
16.12.16	16.12.16	*		2.825,40	VARI /	9041225492
19.12.16	19.12.16	*	479,96		VARI /	9041252876
20.12.16	20.12.16	*		181,38	VARI /	9041236769
21.12.16	21.12.16	*		2.315,00	VARI /	9041261799
23.12.16	23.12.16	*	293,35		VARI /	9041247304
27.12.16	27.12.16	*	15.456,86		VARI /	9041256956
27.12.16	27.12.16	*		53,33	VARI /	9041256957
30.12.16	30.12.16	*		7.702,23	VARI /	9041222201
31.12.16				56.131,72	SALDO FINALE	

* OPERAZIONE NON SOGGETTA A SPESE

AZIENDA SPECIALE
 ZONA FRANCA
 21/12/16
 285

VIA BOCCACCIO, 2
 34170 GORIZIA GO

 Conto scalare al 31/12/2016
 del conto corrente di corrispondenza n. 00412/35366064 espresso in euro
 presso 00412-GORIZIA
 codice Iban IT82Z0533612400000035366064
 codice BIC BPPNIT2P612

E4048366

00412

 C.C.I.A.A. AZ.SPECIALE ZONA FRANCA
 VIA CRISPI 10
 34170 GORIZIA GO

CONTO SCALARE AL 31/12/2016

QUESTO È IL RIASSUNTO SCALARE DEL SUO CONTO : LA SEQUENZA DEI SALDI È OTTENUTA RAGGRUPPANDO GIORNO PER GIORNO TUTTE LE OPERAZIONI CON EGUALE VALUTA; I NUMERI RAPPRESENTANO IL PRODOTTO DI OGNI SALDO PER I GIORNI INTERCORRENTI DALLA VALUTA DELLO STESSO ALLA VALUTA DEL SALDO SUCCESSIVO. I TASSI ED I RELATIVI NUMERI, PRESI A BASE PER IL CALCOLO DEGLI INTERESSI, SONO EVIDENZIATI NELL' APPOSITO SPAZIO RISERVATO ALL' INDICAZIONE DEGLI ELEMENTI PER IL CONTEGGIO DELLE COMPETENZE. GLI IMPORTI DEGLI INTERESSI SONO CALCOLATI SECONDO L'ANNO CIVILE ED IL TASSO APPLICATO. LA DIPENDENZA PRESSO LA QUALE È APERTO IL SUO CONTO È A DISPOSIZIONE PER OGNI ULTERIORE INFORMAZIONE E CHIARIMENTO.

RIASSUNTO SCALARE

Valuta	SalDI per valuta (con relativo segno)	Giorni	Numeri		Fidi c/c	Anticipi sbf
			Debitori	Creditori		
30.09.2016	277.143,18	3		831429,54		
03.10.2016	279.230,18	1		279230,18		
04.10.2016	279.344,51	1		279344,51		
05.10.2016	278.299,52	2		556599,04		
07.10.2016	278.360,52	3		835081,56		
10.10.2016	280.133,85	1		280133,85		
11.10.2016	277.444,77	2		554889,54		
13.10.2016	277.664,77	1		277664,77		
14.10.2016	260.706,28	3		782118,84		
17.10.2016	252.904,77	1		252904,77		
18.10.2016	252.858,77	1		252858,77		
19.10.2016	238.810,83	1		238810,83		
20.10.2016	238.813,07	4		955252,28		
24.10.2016	178.674,88	1		178674,88		
25.10.2016	178.049,64	2		356099,28		
27.10.2016	179.884,64	1		179884,64		
28.10.2016	179.543,04	3		538629,12		
31.10.2016	179.543,04	2		359086,08		
02.11.2016	179.596,37	7		1257174,59		
09.11.2016	179.856,36	1		179856,36		
10.11.2016	181.711,36	5		908556,80		
15.11.2016	163.632,12	1		163632,12		
16.11.2016	153.148,09	2		306296,18		
18.11.2016	129.812,44	3		389437,32		
21.11.2016	129.921,34	2		259842,68		
23.11.2016	128.961,34	1		128961,34		
24.11.2016	120.149,53	4		480598,12		
28.11.2016	120.589,53	1		120589,53		

Credito Agricole Friuladria S.p.A. - Sede Legale Piazza XX Settembre, 2 - 33170 Portofino - telefono 0434 233111 - Capitale Sociale euro 120.000.000,00 i.v. - Iscritta al Registro Imprese di Portofino, Codice Fiscale e Partita IVA n. 01185000323 - Codice ABI 5376 - Iscritta all'Albo delle Banche al n. 5376 - Aderente al Fondo Interbancario di Tutela dei Depositi e al Fondo Nazionale di Garanzia - Istituto soggetto all'Albo di Interessi e Controinteressi di Credito Agricolo Compagnia S.p.A. ed appartenente al Gruppo Bancario Credito Agricolo Friuladria con all'Albo del Gruppo Bancario al n. 62307

Imposta di bollo assolta in modo virtuale. Autorizzazione dell'Intendenza di Finanze di Portofino n. 6299/2 del 12/05/1990

AVVERTENZA: Informiamo che l'estratto conto e il conto scalare di chiusura relativi al rapporto di conto corrente sopra indicato si intendono senz'altro da Voi approvati con pieno effetto riguardo a tutti gli elementi che hanno concorso a formarne le risultanze, laddove siano trascorsi 60 giorni (oltre il tempo ragionevolmente occorrente per l'invio) dalla data di invio degli stessi, senza che ci sia pervenuto per iscritto un reclamo specifico.

Conto scalare al 31/12/2016
del conto corrente di corrispondenza n. 00412/35366064 espresso in euro
presso 00412 - GORIZIA

Valuta	Saldi per valuta (con relativo segno)	Giorni	Numeri		Fidi c/c	Anticipi sbf
			Debitori	Creditori		
29.11.2016	116.202,76	1		116202,76		
30.11.2016	116.202,76	1		116202,76		
01.12.2016	120.385,76	5		601928,80		
06.12.2016	113.717,62	7		796023,34		
13.12.2016	109.924,47	2		219848,94		
15.12.2016	72.276,74	1		72276,74		
16.12.2016	62.109,95	3		186329,85		
19.12.2016	61.629,99	1		61629,99		
20.12.2016	61.811,37	1		61811,37		
21.12.2016	64.126,37	2		128252,74		
23.12.2016	63.833,02	4		255332,08		
27.12.2016	48.429,49	3		145288,47		
30.12.2016	56.131,72	1		56131,72		
31.12.2016	56.131,72	0		0,00		
TOTALE NUMERI			0,00	15000897,08		
SALDO LIQUIDO FINALE	56.131,72					
SALDO CONTABILE FINALE	56.131,72					

ELEMENTI PER IL CONTEGGIO DELLE COMPETENZE

1) INTERESSI CREDITORI

DECCORRENZA	TASSO	NUMERI	CREDITORI	INTERESSI CREDITORI
30.09.2016	0,8900	7090977,28		164,88
28.10.2016	0,0100	7909910,80		2,16
TOTALE LORDO		16000897,08		166,84
RIT. FISC. 26,0000% IMP.			166,84	43,38
TOTALE NETTO				123,46

Riv. 9 ad 31/12/16

2) INTERESSI DEBITORI

DECCORRENZA	TASSO	NUMERI	DEBITORI	INTERESSI DEBITORI
TOTALE			0,00	0,00

3) ONERI SU AFFIDAMENTI IN C/C ED UTILIZZI NON AFFIDATI

3.1) COMMISSIONE MASSIMO SCOPERTO

Conto scalare al 31/12/2016
 del conto corrente di corrispondenza n. 00412/35366064 espresso in euro
 presso 00412 - GORIZIA

ELEMENTI PER IL CONTEGGIO DELLE COMPETENZE

ALICUOTA	BASE DI CALCOLO	IMPORTO	TRIM. RIF.
	PUNTA DI MASSIMO SCOPERTO		
		0,00	
3.2) COMMISSIONE TRIMESTRALE DISPONIBILITA' FONDI			
PERC.	BASE DI CALCOLO	IMPORTO	TRIM. RIF.
	FIDO MEDIO PONDERATO		
		0,00	
3.3) SPESA TRIMESTRALE DI GESTIONE SCENFINI			
IMPORTO UNITARIO	BASE DI CALCOLO	IMPORTO	TRIM. RIF.
	NUMERI DEBITORI OLTRE		
		0,00	
3.4) COMMISSIONE ISTRUTTORIA VELOCE			
		IMPORTO	TRIM. RIF.
		0,00	
QUALORA DESIDERI MAGGIORI INFORMAZIONI IN MERITO ALLA NUOVA COMMISSIONE DI ISTRUTTORIA VELOCE, IL SUO GESTORE E' A DISPOSIZIONE.			
		0,00	
TOTALE		0,00	

4) SPESE

OPERAZIONI	NUMERO	A EURO	IMPORTO
GRATUITE	1	0,00	0,00
SPESE TENUTA CONTO			0,00
TOTALE			0,00

Conto scalare al 31/12/2016
 del conto corrente di corrispondenza n. 00412/35366064 espresso in euro
 presso 00412 - GORIZIA

RIEPILOGO COMPETENZE

	A debito	A credito
INTERESSI NETTI A CREDITO		123,46
ONERI AFFIDAMENTI E UTIL. NON AFF.	0,00	
SPESE	0,00	
TOTALI	0,00	123,46
SBILANCIO COMPETENZE		123,46

PROSPETTO INFORMATIVO INTERESSI DEBITORI

Il presente prospetto mostra l'ammontare degli interessi debitori, calcolati nel rispetto della normativa vigente, relativi al conto corrente ed alle eventuali aperture di credito regolate sullo stesso. Tali interessi debitori sono distinti in:

- *Interessi debitori conteggiati*: Interessi calcolati alla fine dell'anno indicato ed il cui pagamento dovrà essere effettuato il primo giorno del mese di marzo dell'anno successivo, tramite rilascio dell'autorizzazione di addebito in conto corrente o pagamento diretto da parte del cliente;
- *Interessi debitori esigibili e non riscossi*: Interessi dovuti alla banca non ancora pagati dal cliente o non ancora addebitati sul conto corrente, per mancanza di rilascio dell'autorizzazione;
- *Interessi debitori maturati*: Interessi determinati dall'inizio dell'anno fino alla data del presente estratto conto, che verranno calcolati definitivamente e diverranno "interessi debitori conteggiati" solo al termine dell'anno indicato;
- *Interessi liquidati*: Interessi conteggiati e già addebitati sul conto corrente.

In caso di estinzione del rapporto, gli interessi sono liquidati.

	A debito	A credito (rettifiche)
INTERESSI DEBITORI CONTEGGIATI NEL 2016	0,00	
INTERESSI DEBITORI ESIGIBILI E NON RISCOSSI	0,00	
INTERESSI DEBITORI MATURATI NEL 2016	0,00	
INTERESSI DEBITORI LIQUIDATI	0,00	

PROSPETTO INFORMATIVO INTERESSI CREDITORI

	A debito (rettifiche)	A credito
INTERESSI CREDITORI MATURATI		0,00

Allegato F (previsto dall'art. 37, comma 1 del D.P.R. 2 novembre 2005, n. 254 *Regolamento per la disciplina della gestione patrimoniale e finanziaria delle Camere di commercio*).

Al Segretario Generale della CCIAA Venezia Giulia e Direttore
 dell'Azienda Speciale per la Zona Franca di Gorizia
 Dott. Pierluigi Medeot
 SEDE

Conto annuale reso dal Responsabile del Servizio di Cassa Interna

Dotazione fondo		Pagamenti		Estremi provvedimenti di discarico riferiti ai pagamenti del Cassiere
Rimborsi periodici				
Periodo	Importo	Periodo	Importo	
Al 01 gennaio	0,00	Gennaio	-151,00	Determinazione N. 14/ZF/DIR del 10/02/2016
Assegnazione 12/01	5.000,00			
Reintegri 2015	674,13			
Restituz. Reintegri 27/01/2016	-674,13			
Al 01 febbraio	4.849,00	Febbraio	-57,30	Determinazione N. 35/ZF/DIR del 22/03/2016
Reintegri	151,00			
Al 01 marzo	4.942,70	Marzo	-32,95	Determinazione N. 41/ZF/DIR del 06/04/2016
Reintegri	0,00			
Al 01 aprile	4.909,75	Aprile	-568,54	Determinazione N. 49/ZF/DIR del 05/05/2016
Reintegri	90,25			
Al 01 maggio	4.431,46	Maggio	-84,00	Determinazione N. 59/ZF/DIR del 14/06/2016
Reintegri	0,00			
Al 01 giugno	4.347,46	Giugno	-2,00	Determinazione N. 63/ZF/DIR del 07/07/2016
Reintegri	652,54			
Al 01 luglio	4.998,00	Luglio	-25,00	Determinazione N. 70/ZF/DIR del 10/08/2016
Reintegri	2,00			
Al 01 agosto	4.975,00	Agosto	-136,28	Determinazione N. 75/ZF/DIR del 13/09/2016
Reintegri	25,00			
Al 01 settembre	4.863,72	Settembre	-46,00	Determinazione N. 80/ZF/DIR del 11/10/2016
Reintegri	136,28			
Al 01 ottobre	4.954,00	Ottobre	-14,00	Determinazione N. 82/ZF/DIR del 14/11/2016
Reintegri	46,00			
Al 01 novembre	4.986,00	Novembre	-479,96	Determinazione N. 86/ZF/DIR del 07/12/2016
Reintegri	14,00			
Al 01 dicembre	4.520,04	Dicembre	-866,10	Determinazione N. 4/ZF/DIR del 23/01/2017
Reintegri	479,96			
Al 30 dicembre	4.133,90			
Restituzione 30/12	-4.133,90			
Saldo al 31 dicembre	0,00			
Reintegri 2016	866,10			
Restituz. Reintegri 10/02/2017	-866,10			
TOT. REINTEGRI 2016	2.463,13	TOT. PAGAMENTI	-2.463,13	FONDO ANNUALE DI EURO 5.000,00.-

Gorizia, 23/02/2017

Il Cassiere Camerale
 per l'Azienda Speciale per la Zona Franca di Gorizia
 Geom. Massimo Cicigoi
 Provveditore Camerale

CAMERA DI COMMERCIO I.A.A. VENEZIA GIULIA
AZIENDA SPECIALE ZONA FRANCA

NOTA INTEGRATIVA AL BILANCIO 2016

Criteri di valutazione applicati nella redazione del bilancio d'esercizio (art. 23 D.P.R. n.254/2005)

Nella stesura del bilancio che si è chiuso al 31.12.2016, le risultanze economico-patrimoniali sono state ottenute nella stretta osservanza del D.P.R. 02 novembre 2005, n. 254 (Regolamento concernente la gestione patrimoniale e finanziaria delle Camere di Commercio). La rappresentazione contabile riguarda le risultanze dell'esercizio 2016 come stabilito dal succitato D.P.R., che ha introdotto dall'1.1.2007 l'obbligatorietà della tenuta delle scritture economico-patrimoniali.

I criteri utilizzati per la formazione del bilancio chiuso al 31.12.2016 sono quelli previsti dall'art. 20 e seguenti.

La valutazione delle voci di bilancio è stata fatta ispirandosi a criteri generali di prudenza e competenza. In ottemperanza al principio di competenza, l'effetto delle operazioni e degli altri eventi è stato rilevato contabilmente ed attribuito all'esercizio al quale tali operazioni ed eventi si riferiscono e non a quello in cui si concretizzano i relativi movimenti di numerario (incassi e pagamenti).

- Immobilizzazioni:

Immateriali:

Sono iscritte al costo storico di acquisizione ed esposte al netto degli ammortamenti effettuati nel corso degli esercizi ed imputati direttamente alle singole voci fino al 2014, dal 2015 si è preferito creare apposito fondo di ammortamento.

Materiali:

Sono iscritte al costo d'acquisto; le quote di ammortamento, imputate a conto economico sono state le seguenti:

Mobili e arredi 12%

Macchine d'ufficio elettromeccaniche, elettroniche 20%

I costi di manutenzione e riparazione ordinaria sono addebitati integralmente a conto economico.

Finanziarie:

L'Azienda Speciale Zona Franca non possiede partecipazioni finanziarie.

- Crediti:

Sono esposti secondo il presumibile valore di realizzazione.

- Debiti:

Sono stati esposti al valore nominale.



- Ratei e risconti:
Sono esposti in relazione alla competenza temporale per rinviare costi e ricavi al futuro esercizio.
- Fondo T.F.R.:
Rappresenta l'effettivo debito maturato verso i dipendenti in conformità di legge e contratto di lavoro vigente, considerando ogni forma di remunerazione avente carattere continuativo.
Il fondo corrisponde al totale delle singole indennità maturate a favore dei dipendenti alla data di chiusura del bilancio, al netto degli acconti erogati ed è pari a quanto si sarebbe dovuto corrispondere ai dipendenti nell'ipotesi di cessazione del rapporto di lavoro in tale data.

Riconoscimento dei ricavi:

I ricavi sono riconosciuti in base alla competenza temporale.

Riconoscimento dei costi:

I costi sono riconosciuti in base alla competenza temporale.

STATO PATRIMONIALE ATTIVITA'

A) IMMOBILIZZAZIONI

a) Immobilizzazioni materiali .

Nella voce immobilizzazioni materiali compaiono i seguenti cespiti al netto delle quote di ammortamento e che sono stati iscritti nei seguenti valori:

	Valore iniz. all' 1.01.16	Incrementi	Alienazioni dismissioni	Quota ammortizzata fino al 31.12.15	Ammort. 2016	Valore Residuo
Mobili	40.318,43	0,00	0,00	31.822,26	2.429,39	6.006,78
Macchine elettroniche	72.599,65	3.961,86	2.354,40	47.443,58	7.733,83	19.029,70
Apparecchia- ture varie	3.456,42	0,00	0,00	3.456,42	0,00	0,00
Televisore	0,00	399,00	0,00	0,00	66,50	332,50
TOTALI	116.374,50	4.360,86	2.354,40	82.722,26	10.229,72	25.428,98

Nel corso del 2016, con nota 19.01.2016, essendo scaduto il contratto di comodato d'uso gratuito relativo ad attrezzature informatiche concesse alla Guardia di Finanza in ossequio a quanto disposto dall'art. 7 del contratto stesso, è stata ceduta la piena ed esclusiva proprietà di attrezzature per un valore pari ad € 2.354,40 completamente ammortizzate.



- b) Immobilizzazioni immateriali.
Nella voce immobilizzazioni immateriali compaiono:

	Valore iniz. all' 1.01.16	Incrementi	Quota ammortizzata fino al 31.12.15	Ammort. 2016	Valore Residuo
Immobilizz. Immateriali	1.634,34	3.396,48	288,74	1.292,99	3.458,09
TOTALI	1.634,34	3.396,48	288,74	1.292,99	3.458,09

B) RIMANENZE DI MAGAZZINO

In tale voce, pari ad € 0,00 rimane invariato rispetto al 2016 in quanto non vi sono le rimanenze di tessere della benzina regionale fornite direttamente dalla Regione.

C) CREDITI DI FUNZIONAMENTO

In tale voce, pari ad € 1.439.654,98 l'importo è incrementato rispetto all'anno precedente di € 973.851,46 per maggiori crediti verso organismi del sistema camerale. In tale posta sono stati iscritti:

	<u>2015</u>	<u>2016</u>
- Crediti verso C.C.I.A.A. per crediti derivanti dai rimborsi per cronotachigrafi;	€ 1.640,00	€ 5.242,00
- Crediti verso Fondo Gorizia	€ 326.113,38	€ 1.385.556,09
- Crediti verso clienti per cessione di beni e servizi	€ 17.455,96	€ 29.575,59
- Crediti verso organismi del sistema camerale	€ 97.316,67	€ 0,00
- Anticipi dati a terzi	€ 3.447,52	€ 3.447,52
- Crediti diversi così suddivisi:		
crediti diversi	€ 5.607,38	€ 4.427,66
credito irpeg a rimborso	€ 3.380,80	€ 3.380,80
credito irap a rimborso/compensazione	€ 423,00	€ 423,00
credito iva a rimborso/compensazione	€ 7.858,81	€ 5.418,81
crediti per cauzioni date a terzi	€ 2.260,00	€ 2.410,00
Personale e/anticipi	€ 300,00	€ 0,00
Iva da Liquidazione Periodica	€ 0,00	€ -226,49
TOTALE	€ 465.803,52	€ 1.439.654,98

La voce più rilevante è quella relativa al credito verso il Fondo Gorizia, di € 1.385.556,09 per contributo a pareggio di bilancio.

D) DISPONIBILITA' LIQUIDE

- Depositi bancari.
Nella voce depositi bancari risulta iscritto il fondo di cassa al 31.12.2016 presso la Banca Popolare Friuladria S.p.A. pari ad €. 56.131,72. Tale disponibilità è decrementata rispetto al 2015 di € 515.924,39 per minori liquidazioni di contributi a pareggio di bilancio del Fondo Gorizia nel corso del 2016;
- Cassa sportelli.
E' iscritta la dotazione iniziale di € 200,00 e gli incassi da sportello relativi a dicembre pari a € 2.136,66. Tale voce è decrementata rispetto al 2015 di € 1.603,34 per maggiori importi versati sul c/c bancario entro il mese di dicembre 2016.
- Cassa contanti
E' iscritta la dotazione rimanente al 31.12.2016 del contante concesso all'economista per il pagamento di minute spese passate dal 2008 ad € 5.000,00 annui. L'economista ha provveduto a restituire versando su c/c bancario la dotazione esistente al 31.12.2016 pari ad € 4.133,90 ed € 866,10 sono stati versati sul c/c bancario il 10.02.2017 e sono relativi ai reintegri di minute spese e anticipi di missione vicepresidente.
- C/c postale
E' iscritto quanto è depositato al 31.12.2016 € 0,00. Tale posta è decrementata rispetto al 2015 di € 500,00 in quanto per tale c/c postale è stata richiesta la chiusura.
- Ratei e risconti attivi
E' iscritta la somma di € 1.476,41 pari a premi di assicurazione e abbonamenti a giornali e riviste di competenza del 2017

STATO PATRIMONIALE PASSIVITA'

C) AVANZO ESERCIZI PRECEDENTI DA RIVERSARE

L'avanzo dell'esercizio per quanto attiene la gestione della benzina regionale ammonta ad € 23.198,01 e sarà utilizzato a copertura dei disavanzi futuri.

DISAVANZO ESERCIZI PRECEDENTI

€ 10.450,36 quale avanzo gestione benzina regionale anno precedente.

F) TRATTAMENTO DI FINE RAPPORTO

Tale voce al 31.12.2016, € 88.044,30 è stata calcolata secondo le norme vigenti e si riferisce ai dipendenti dell'Azienda.

<i>Accantonamento al 31.12.15</i>	<i>Utilizzo fondo</i>	<i>Rateo 2016</i>	<i>Accantonamento al 31.12.16</i>
83.307,42	254,27	4.991,15	88.044,30



G) DEBITI DI FUNZIONAMENTO

I debiti pari a € 1.390.023,43 (incrementato rispetto al 2015 di € 409.006,57 per lo più debiti diversi per progetti e iniziative e debiti verso fornitori), sono valutati al valore nominale, entro 12 mesi e sono così suddivisi e raffrontati al 2015:

	<u>2015</u>	<u>2016</u>
Debiti verso fornitori	€ 81.999,38	€ 172.157,88
Debiti verso fornitori per fatture da ricevere	€ 17.900,07	€ 25.044,60
Debiti verso fornitori per fatture da ricevere non ancora pervenute	€ 128.344,54	€ 75.762,85
Rit. Fisc. Cod. 1040	€ 0,00	€ 82,52
Rit. Fisc. Cod. 1045	€ 0,00	€ 32,93
Ritenute 1712 e 1713 imp. sost. TFR	€ 26,07	€ 68,50
Debiti v/erario c/iva	€ 64,70	€ 0,00
Debiti verso irap cod. 3812	€ 21,93	€ 0,00
Debiti verso INAIL	€ 45,59	€ 0,00
Debiti verso INAIL amministratori	€ 21,18	€ 23,81
Debiti verso INAIL trattenute su percipienti	€ 0,57	€ 0,00
Debiti verso INPS dip. (quota azienda)	€ 0,00	€ 473,25
Debiti verso INPS dip. (rit.)	€ 0,00	€ 262,98
Debiti verso INPS lavoratori autonomi	€ 41,36	€ 0,00
Debiti verso dipendenti	€ 19.814,19	€ 23.549,99
Debiti per competenze organi istituzionali	€ 0,00	€ 0,57
Debiti diversi	€ 1.383,22	€ 3.562,64
Debiti per progetti e iniziative	€ 241.000,00	€ 369.731,40
Debiti verso C.C.I.A.A.	€ 451.538,68	€ 690.343,46
Debiti transitori diversi	€ 3.723,74	€ 2.870,96
Importi riscossi non dovuti da restituire	€ 0,00	€ 40,17
Anticipi ricevuti da terzi	€ 35.091,64	€ 26.014,92
TOTALE	€ 981.016,86	€ 1.390.023,43

I) FONDO SPESE FUTURE

E' iscritta la somma di € 0,00 in quanto l'accantonamento per erogazione del premio di produttività del 2016 è stato effettuato sotto la voce "Debiti verso dipendenti". Nel 2015 tale posta era pari ad € 0,00.

L) RATEI E RISCONTI PASSIVI

Nei Ratei è iscritta la somma di € 5.395,19 pari a quote di acqua e gas di competenza 2016. Nel 2015 tale posta era pari a € 0,00.

Nei risconti è iscritta la somma di € 11.375,55 relativi alla fattura Wind e Galata per contratto diritto uso piazzale di competenza anno 2017. Nel 2015 tale posta era pari a € 3.252,65.

CONTO ECONOMICO DELL'ESERCIZIO 2016

PROVENTI GESTIONE CORRENTE

	<u>2015</u>	<u>2016</u>
Diritti di segreteria	€ 75.520,40.....	€ 72.625,10
Oblazioni	€ 4.209,84.....	€ 3.348,09
Corsi attività promozionale.....	€ 1.750,00.....	€ 1.877,86
Altri proventi e rimborsi.....	€ 31.591,77.....	€ 35.695,29
Contributi da Regione FVG	€ 97.318,67.....	€ 0,00
Contributi regionali o da altri enti pubblici	€ 1.640,00.....	€ 5.017,40
Altri contributi	€ 61.780,00.....	€ 52.852,00
Contributo del Fondo Gorizia.....	€ 826.113,38.....	€ 1.059.442,71
Totale proventi correnti.....	€ 1.099.924,06.....	€ 1.230.858,45

ONERI GESTIONE CORRENTE

	<u>2015</u>	<u>2016</u>
- Spese per organi istituzionali	€ 13.742,72....	€ 14.863,47
- Competenze del personale	€ 144.760,54....	€ 183.545,38
- Oneri sociali.....	€ 39.434,87....	€ 49.372,74
- Accantonamento TFR e previdenza complementare.....	€ 9.723,93....	€ 12.414,02
- Altri costi del personale	€ 206.997,10....	€ 208.576,21
- Prestazioni di servizi.....	€ 123.605,19....	€ 101.372,87
- Godimento beni di terzi.....	€ 25.816,20....	€ 34.762,87
- Oneri diversi di gestione.....	€ 38.329,94....	€ 36.644,10
- Ammortamenti.....	€ 10.484,76....	€ 11.522,71
- Spese per progetti e iniziative.....	€ 459.815,59....	€ 591.125,37
- Totale oneri correnti.....	€ 1.072.710,84....	€ 1.244.199,74

PROVENTI FINANZIARI

	<u>2015</u>	<u>2016</u>
- Interessi attivi	€ 5.460,35	€ 3.329,42
- Interessi attivi di mora su ruoli.....	€ 3,21	€ 5,65
- Totale proventi finanziari	€ 5.463,56	€ 3.335,07

ONERI FINANZIARI

	<u>2015</u>	<u>2016</u>
- Bolli e commissioni banca	€ 0,00	€ 0,00



PROVENTI STRAORDINARI

- Sopravvenienze attive € 33.487,47 relative a eliminazione costi o quote di costi di anni precedenti relativi a voucher, premio incentivante a favore dei dipendenti, incasso ruoli per sanzioni anni precedenti.

ONERI STRAORDINARI

- Sopravvenienze passive € 283,24 relative a maggiori costi anni precedenti in particolare per sanzioni non riscuotibili (causa decesso), spese per bolli c/c postale .

Il risultato economico della gestione è pari ad un utile di € 23.198,01 per la gestione benzina regionale.

IL PRESIDENTE
Comm. Antonio Paoletti

IL CAPO RAGIONIERE
Rag. Luciana Soldà

IL SEGRETARIO GENERALE
Dott. Pierluigi Medeot



Zona Franca
Gorizia

AZIENDA SPECIALE
Camera di Commercio Venezia Giulia

**Relazione sulla gestione
a cura del Presidente
(ex art. 68 DPR 254/2005)**



Zona Franca
Gorizia

AZIENDA SPECIALE
Camera di Commercio Venezia Giulia

Premessa

Introduzione

L'esercizio 2016 è stato un anno importante nella storia dell'Azienda Speciale perché la Camera di Commercio di Gorizia, ente da cui deriva, il 28 ottobre ha chiuso una pagina lunga 150 anni di storia per aprirne un'altra come Camera di Commercio Venezia Giulia, risultato dell'accorpamento delle due circoscrizioni territoriali di Gorizia e Trieste.

La nuova Camera di Commercio ha mantenuto – logicamente – le aziende speciali in essere e ha continuato la sua attività, riservata *ex lege*, agli interventi sulla sola provincia di Gorizia.

E' stata proprio questa garanzia di mantenimento delle peculiarità e di rispetto delle esigenze, per la maggior parte coincidenti, a dire il vero, comunque diverse per taluni aspetti, delle aziende che compongono i rispettivi tessuti imprenditoriali, a rafforzare questa unione che ha tutte le carte in regola per consentire al nuovo ente camerale di diventare un soggetto di riferimento importante per il tessuto imprenditoriale di Gorizia e Trieste e per la Regione stessa che, volendo può impostare una politica di pianificazione e di programmazione strategica nuova per l'intero territorio, alla luce dei nuovi assetti istituzionali.

Gli adempimenti operativi che la nuova Camera di Commercio deve mettere a punto sono numerosi ma, sul profilo strategico, il più importante è – senza ombra di dubbio alcuno – il piano pluriennale. E' lì che l'Organo più alto, il Consiglio, esprime la propria idea di sviluppo del territorio e le strategie che intende intraprendere. E' lì che imposta gli obiettivi e costruisce i "binari" entro i quali la Camera dovrà mantenersi per raggiungerli.

E' evidente – a questo punto – che l'impostazione programmatica dello strumento operativo Azienda Speciale Zona Franca della Camera di Commercio per il 2016 non poteva che essere di conferma dell'esistente e di consolidamento dei più classici interventi, a completamento della politica impostata dalla Camera di Commercio di Gorizia e in attesa dei nuovi obiettivi che la Camera di Commercio Venezia Giulia fisserà. La conferma degli strumenti impostati non significa, però, che questi non hanno prodotto risultati importanti, significativi e fondamentali per tanti imprenditori, cittadini e per il territorio tutto che, grazie agli interventi consolidati, ha continuato a mantenere le condizioni atte ad attrarre investimenti e attenzioni anche dai territori vicini.

Oltre alle linee classiche, infatti, i cui risultati si leggono nei dati a consuntivo di seguito puntualmente dettagliati, alcuni interventi sono stati particolarmente innovativi e sono legati a linee strategiche impostate e, sicuramente, da consolidare.

Tra questi sicuramente il progetto di Gorizia 3.0 che è arrivato a definire i suoi aspetti strategici e, nel 2017, potrà mettere in campo quelli operativi, rappresenta un buon punto di partenza per fare rete della numerosa quanto meno significativa offerta che il territorio può offrire, soprattutto se per territorio si intende quello della nuova circoscrizione di riferimento di Trieste e Gorizia. Se è vero che gli interventi della Azienda devono essere dedicati al territorio di Gorizia, e anche vero che se, accanto all'offerta proposta dall'Azienda si unisce quella di Aries il "pacchetto" per il turista è per lo più completo. Le due Aziende dovranno parlarsi sempre di più perché ora rispondono ad un obiettivo comune, quello di promuovere gli aspetti socio economici di Gorizia e Trieste, aspetti che vengono valorizzati tanto più quanto più si compensano l'un l'altro.



Zona Franca
Gorizia

AZIENDA SPECIALE
Camera di Commercio Venezia Giulia

L'obiettivo dell'Azienda, in ogni caso, resta quello di ricercare la più elevata incisività degli interventi per lo sviluppo socio economico isontino, rapportando le regole operative alla conoscenza puntuale della situazione economica locale, anche nel rispetto della normativa di riferimento.

La Relazione della Giunta

La Relazione sulla Gestione, similmente a quanto elaborato negli anni precedenti, viene strutturata in un documento composto dalla presente "premessa", seguita da una tabella sintetica relativa "la struttura organizzativa" dell'Azienda. La "relazione sull'attività" si suddivide ancora nei rami *Zona Franca* e *Promozione*, dedicando un'altra Relazione specifica, ad hoc, per il Ramo/Gestione *Fondo Gorizia*, così come previsto dalla legge. Segue la tabella prevista dall'art. 24 del DPR 254/2005 e, nel rispetto dei dettami dell'articolo 68 del DPR 254/2005, l'ultima sezione del documento, dedicata all' "illustrazione dei dati contabili", commenta le voci di bilancio: la sezione consente di leggere il bilancio voce per voce e di comprenderne le dinamiche, oltre che la filosofia di gestione, esplicitata nelle sezioni precedenti in ordine ai progetti e alle attività realizzati dall'azienda e con riferimento agli obiettivi assegnati dal consiglio camerale.

Per quanto concerne l'operatività specifica dell'Azienda, in termini di modernità dell'assetto istituzionale e di flessibilità della sua attività, l'innovazione introdotta con la sua rimodulazione funzionale nel 2008 - anno in cui lo Statuto ha ampliato in maniera significativa i compiti e le funzioni della stessa, prevedendo i tre Rami di azione succitati - ha consentito all'Azienda un salto di qualità significativo, provvedendo a creare una sinergia importante tra le attività camerali e quelle aziendali, in un'ottica vera di sistema camerale integrato. Essa rientra nell'ambito delle azioni impostate dal Piano Pluriennale come soggetto operativo che concorre, con la propria attività, a dare concretezza alle strategie impostate e a raggiungere i risultati. Vero è che lo stesso ciclo della performance, non la considera, entrando nel merito della operatività, soggetto a se stante, bensì soggetto operante all'interno di un tutto: azioni operative dell'Azienda Speciale Zona Franca vengono monitorate e controllate con il sistema della BSC - Balanced Score Card, anche se - istituzionalmente - l'Azienda è soggetto diverso e "terzo" rispetto alla Camera di Commercio di cui, comunque, è emanazione.

La struttura istituzionale camerale goriziana, effettivamente, è caratterizzata da una tipicità che la rende unica: Camera di Commercio e Aziende Speciali posseggono un loro proprio bilancio, però, vi è una Gestione: la Gestione Fondo Gorizia che, se operativamente è collegata alla Azienda Speciale Zona Franca e personifica un suo Ramo di attività, è gestito con un bilancio che è parte integrante di quello camerale del quale è allegato e senza il quale non potrebbe costituirsi.

Tale tipicità deriva dall'esistenza sul territorio della Zona Franca e del Fondo Gorizia, la cui gestione, da parte della Camera di Commercio, ha consentito di caratterizzare anche lo stesso ente camerale, conferendogli una serie di tratti pressoché unici in Italia e, soprattutto, intimamente legati al futuro socio economico di un intero territorio.



Zona Franca
Gorizia

AZIENDA SPECIALE
Camera di Commercio Venezia Giulia

La struttura organizzativa

Il personale in servizio presso l'Azienda Speciale Zona Franca in data 31.12.2015 era pari a 6 unità a fronte di una dotazione organica di 10 unità.

DIRIGENTE RESPONSABILE	DIRETTORE (SEGRETARIO GENERALE CCIAA)
- Ramo Zona Franca	
Personale a tempo indeterminato (di cui 1 unità part time al 69%)	n. 4 unità
Personale a tempo determinato	n. 0 unità
- Ramo Promozione	n. 1 unità
- Ramo Fondo Gorizia	n. 1 unità



Zona Franca
Gorizia

AZIENDA SPECIALE
Camera di Commercio Venezia Giulia

Relazione dell'attività.

Ramo Zona Franca

Gli uffici del Ramo Zona Franca dell'Azienda sono collocati in Via Morelli 37, mentre uno sportello si trova presso l'Azienda Speciale Porto di Monfalcone. Presso la sede principale di Gorizia sono impiegate due unità che, nel corso dell'anno 2014, hanno continuato ad espletare una serie di funzioni che si specificano qui di seguito:

- a) Servizio di rilascio dei dispositivi USB per il Sistema informatico di Tracciabilità dei Rifiuti, più noto come SISTRI. Introdotto con Decreto ministeriale il 14 gennaio 2010, sostituisce, per i soggetti obbligati, il registro di carico e scarico, il formulario ed il MUD. Tali adempimenti vengono effettuati in modalità telematica attraverso il portale internet www.sistri.it del Ministero dell'Ambiente. Per le imprese si tratta di una importante innovazione che agisce sugli attuali processi organizzativi legati alla gestione ed allo smaltimento dei rifiuti. Principio generale è che la gestione dei rifiuti deve essere - in ogni caso - "tracciata". Nel corso dell'anno 2016 sono stati consegnati 12 dispositivi USB (27 nel 2015).
- b) Servizio di rilascio, rinnovo e modifica delle carte tachigrafiche del "Conducente", "dell'Azienda" e dell' "Officina" in applicazione del D.M. 31 ottobre 2003 n. 361. Nell'anno 2015 sono stati caricati dati per n. 274 domande tra "carte del conducente", "carte di azienda", "carte officina" e "carte di controllo" (n. 205 nel 2015).
- c) Procedimenti di assegnazione dei contingenti agevolati di Zona Franca. In quest'ambito l'Azienda ha continuato a gestire i contingenti della Tabella B destinati all'industria. Un'analisi del dettaglio operativo dell'Azienda evidenzia che, nell'anno 2016 sono stati introdotti contingenti di Zona Franca per un valore di esenzione pari a Euro 245.676,65 per i prodotti compresi nella tabella citata.
- d) Gestione delle "tessere benzina". Il 1° novembre 2011 è diventato operativo il nuovo sistema di contributi regionali per acquisti di carburante effettuati nella Regione FVG da parte dei residenti istituito con la L.R. 14/2010 che ha sostituito il precedente sistema previsto dalla Legge Regionale n. 47, attuativa della Legge 28 dicembre 1995, n. 549 in materia di riduzione del prezzo di vendita delle benzine sul territorio regionale. L'Amministrazione regionale ha affidato la gestione alle Camere di Commercio. L'Azienda Speciale "Zona Franca" ha provveduto ad attivare tutte le procedure per la raccolta delle domande, il rilascio degli identificativi agli aventi diritto e la rilevazione e controllo dei consumi delle benzine. Nell'anno 2016 sono state emesse n. 1.818 tessere per nuove domande e sono state effettuate n. 13.914 operazioni di sostituzione di autoveicoli e di tessere a microchip, di aggiornamento dell'anagrafica presente, di cancellazione di mezzi che non avevano più il diritto di assegnazione per emigrazione, decesso, vendita del veicolo.
- e) Gestione delle procedure residuali inerenti la gestione del VI Bando della Legge 215/05, su delega dell'ente camerale.



Zona Franca
Gorizia

AZIENDA SPECIALE
Camera di Commercio Venezia Giulia

f) Nel corso dell'anno 2016 sono state svolte le seguenti attività delegate in applicazione della L.R.21/2013 della L.R.4/2014:

- per quanto concerne le domande di contributo (euro 1.000,00) per acquisto di veicoli a basse emissioni (art. 84 L.R.21/2013), l'attività a consuntivo può essere così riassunta:

- Domande di contributo ricevute: 2

- Domande istruite: 16.

- per quanto concerne le domande di contributo per acquisto di biciclette elettriche a pedalata assistita (art. 18 L.R.4/2014), l'attività a consuntivo può essere così riassunta:

- Domande di contributo ricevute: 96

- Domande istruite: 100.

g) rilascio dispositivi CNS e firma digitale: 763 smart card e 355 token USB assieme ad un'attività di rinnovo certificati per n. 64 smart card e n.31 token USB.



Zona Franca
Gorizia

AZIENDA SPECIALE
Camera di Commercio Venezia Giulia

Ramo Promozione

L'attività svolta nell'ambito del Ramo Promozione nel corso dell'anno 2016 evidenzia una precisa concordanza tra quanto programmato in sede di pianificazione annuale e i termini realizzativi a consuntivo.

Nel corso dell'esercizio 2016 hanno iniziato a prendere piede sempre di più le iniziative legate all'alternanza scuola lavoro con l'assunzione di compiti che, dopo l'abolizione delle province, il decreto di riforma delle Camere di Commercio ha passato agli enti camerali.

Le azioni, nei vari ambiti, sono state coerenti e in linea con quelli che sono gli *outcome* attesi e fissati dal piano delle performance: orientare le imprese al mercato e alla sostenibilità economica del medio e lungo periodo, rafforzare la capacità delle imprese di stare sul mercato e di creare valore aggiunto, incrementare la competitività delle imprese del territorio.

Di seguito le azioni operative, così come impostate per l'esercizio 2016.

MISSIONE 011: COMPETITIVITA' E SVILUPPO DELLE IMPRESE.

PROGRAMMA 005: Regolamentazione, incentivazione dei settori imprenditoriali, riassetto industriali, sperimentazione tecnologica, lotta alla contraffazione, tutela della proprietà industriale.

IMPULSO 4. RIMODULARE LE AZIONI DI ANIMAZIONE ECONOMICA SUL TERRITORIO

- ricercare sinergie con gli obiettivi del patto territoriale quale strumento per raggiungere la sintesi tra le varie parti sociali; formulare un piano di marketing territoriale in grado di individuare le azioni e gli interventi più adeguati per valorizzare il territorio in particolare sotto il profilo commerciale/turistico; ricercare sinergie tra i poli logistici esistenti.

E' stato implementato il progetto Gorizia 3.0 con il coinvolgimento di tutti gli attori istituzionali, delle imprese, i soggetti e le organizzazioni per un percorso condiviso e finalizzato ad aumentare la ricchezza prodotta sul territorio. Sono stati prodotti i piani strategico ed operativo, da cui discenderanno le azioni vere e proprie orientate ad una vera e propria creazione di una rete del e per il territorio.

- condividere gli obiettivi del GECT.

E' evidente che la presenza del Segretario Generale quale vice Presidente del Gruppo ha reso possibile concretizzare tale condivisione di obiettivi passo passo. Tale condivisione troverà la sua piena formalizzazione nelle nuove linee pluriennali della Camera di Commercio, in fase di definizione.

- implementare il progetto Smart.

Il progetto è stato coordinato e monitorato periodicamente. L'esito dei report è stato molto positivo, così come il gradimento percepito dagli imprenditori che a locale dipenderà l'impostazione della seconda fase dello stesso.



Zona Franca
Gorizia

AZIENDA SPECIALE
Camera di Commercio Venezia Giulia

- valorizzare i prodotti di eccellenza del territorio, rafforzando la collaborazione con il Consorzio per la tutela dei vini Collio e Carso

il progetto Gorizia 3.0 ha previsto proprio, tra i progetti dimostrativi, uno dedicato al Collio, intitolato "Sweet Collio" finalizzato a consolidare e implementare il turismo del vino in chiave di esperienza e di prodotto. La progettazione dell'esperienza nel turismo del vino è, infatti, un percorso che coinvolge elementi materiali e immateriali, rappresentativi di un sistema non solo produttivo, ma anche socio culturale, che deve essere percepito dal turista in modo unitario a livello di immagine e organizzazione predisposta ad accogliere i visitatori.

- rafforzare il ruolo aggregativo della Camera di Commercio che deve diventare "tavolo di regia" dell'operatività delle associazioni di categoria e delle imprese per la creazione di reti di impresa. / la Cciaa sosterrà anche nel corso del 2016 le aggregazioni di imprese, con un servizio di consulenza dedicato

l'Azienda è stata impegnata, anche nel corso del 2016, a sostenere i processi di aggregazione tra imprese, allo scopo di incrementare l'efficienza produttiva, lo sviluppo commerciale e la capacità innovativa delle imprese.

in particolare, tramite esperti, sono state erogate consulenze personalizzate alle imprese che intendono costituire una aggregazione, tramite contratto di rete, volto a potenziare la forza contrattuale delle imprese e accrescerne la competitività sui mercati nazionali ed internazionali, migliorandone la capacità di innovazione e le opportunità commerciali.

Questo lo stato di fatto delle RETI al 31 dicembre 2016:

maggio 2015 avviata collaborazione con consulenti esperti in reti d'impresa:

1. LOVE IN ITALY (8 imprese: non ancora stipulato)
2. CAFFE' POESIA (3 imprese: non ancora stipulato)
3. CARSO (5 imprese: stipulato)
4. ORTI GORIZIANI (7 imprese: stipulato)

+ 1 consulenza per un'ipotetica rete, per un totale di n. 22 incontri.

- formare e sensibilizzare il capitale umano, diffondendo le competenze necessarie e le evidenze dei vantaggi economici derivanti dalla loro applicazione. (da impulso 2 esteso al 4)

sviluppo dell'imprenditorialità attraverso l'orientamento, informazione, formazione, ricerca, assistenza: queste le parole chiave con cui sono stati attivati gli eventi di formazione che miravano a fornire informazioni importanti sui servizi e sui progetti d'intervento che seguono il ciclo di vita dell'impresa in tutto il suo divenire, con un approccio decisamente orientato all'azione, con il quale trasferire la cultura imprenditoriale manageriale al piccolo imprenditore. Essi si sono rivelati importanti strumenti per sostenere l'imprenditorialità locale e concorrere ad aumentarne la competitività, oltre alla consulenza personalizzata che è parte dell'ordinaria attività istituzionale dell'ente.

L'azione si è sviluppata sostanzialmente su tre filoni principali:

1. Sviluppo dell'autoimprenditorialità. Nel mese di maggio è stato organizzato il corso di due giornate "START UP 2016" percorso formativo per aspiranti e neo imprenditori, con un focus particolare al business plan e alla valutazione economica finanziaria dei progetti, al quale si è affiancata una fase di follow up con assistenza tecnica gratuita e personalizzata sulle singole idee d'impresa.



Zona Franca
Gorizia

AZIENDA SPECIALE
Camera di Commercio Venezia Giulia

2. Sviluppo dell'imprenditoria femminile. Il 5 e 6 ottobre si è svolto il corso "*Sicura di Te. Corso di Public Speaking per imprenditrici*". Il corso ha fornito alle partecipanti strumenti pratici e strategie concrete da mettere in atto quando è richiesto di presentarsi davanti ad un pubblico, nella vita dell'imprenditrice e nello svolgimento della sua attività infatti è sempre più richiesta la capacità di tenere un discorso efficace di fronte a un pubblico, piccolo o grande che sia.

3. Sviluppo competenze delle imprese su tematiche attuali. Il 20 e 27 aprile si è tenuto "*Aprire un negozio online: corso pratico sull'apertura di un negozio virtuale e sulla comunicazione per l'e-commerce*". Il corso ha fornito strumenti e conoscenze per progettare e valutare la sostenibilità di un negozio online e per curarne la comunicazione. E' seguita una fase di FOLLOW UP alle imprese con l'erogazione di consulenze gratuite e personalizzate con i relatori al fine di definire una propria strategia di avvio di un'attività di vendita online.



Zona Franca
Gorizia

AZIENDA SPECIALE
Camera di Commercio Venezia Giulia

**MISSIONE 016: COMMERCIO INTERNAZIONALE ED INTERNAZIONALIZZAZIONE DEL SISTEMA
PRODUTTIVO.**

*PROGRAMMA 005: Sostegno all'internazionalizzazione delle imprese e
promozione del made in Italy*

Rilevazione attività Ufficio Internazionalizzazione
Gennaio – Dicembre 2016

Data	Iniziativa	Aziende partecipanti
19 gennaio 2016	Seminario: Presentazione sistema on-line booking (croato) per marine (ARIES)	1
4-5 febbraio 2016	Incoming Subfornitura Fiera Subtech a Pordenone (Concentro)	3
8-9 febbraio 2016	Missione ITALIAN WINE WEEK New York – Miami) (I.TER)	1
16-18 febbraio 2016	Incoming filiera Abitare MAROCCO (I.TER)	1
24-25 febbraio 2016	Check up FEDERAZIONE RUSSA – Udine (I.TER)	10
29 febbraio 5 marzo 2016	Incoming Delegazione Ellenica – supporto a ISIG nell'organizzazione	15
5-8 marzo 2016	Fiera OLIO CAPITALE a Trieste – partecipazione con stand istituzionale CCIAA GO (ARIES)	2
14-17 marzo 2016	Fiera CRUISE SHIPPING MIAMI (ARIES)	1 ANNULLATA PER MANCANZA DI ADESIONI
22 marzo 2016	Seminario Gestori Ambientali (ARIES-Albo regionale gestori ambientali)	27
6 aprile 2016	Seminario MUD (ARIES-Albo regionale gestori ambientali)	47
8-12 aprile 2016	Missione IRAN (ARIES)	ANNULLATA PER MANCANZA DI ADESIONI
19 aprile 2016	Visita blogger russa (rif. Prog. Gorizia 3.0)	Visite: 4



Zona Franca
Gorizia

AZIENDA SPECIALE
Camera di Commercio Venezia Giulia

21 aprile 2016	Seminario TEXAS E MESSICO (I.TER)	2
25-29 aprile 2016	Fiera subfornitua HANNOVER (Concentro)	3
30 aprile – 5 maggio 2016	Missione AUSTRALIA (ARIES) (solo imprese di Go)	3
5-28 maggio 2016	Promozione agroalimentare regionale in USA: EATALY IS ITALY – mese FVG a New York e Chicago (Capofila I.TER)	15
9-10 maggio 2016	Simply Italian Great Wines Germany tour (I.TER)	1 ANNULLATA PER MANCANZA DI ADESIONI
16-20 maggio 2016	Missione esplorativa ICT Boston – Toronto (I.TER)	1
23 maggio 2016	Giornata dell'Economia a Trieste (Unioncamere regionale). Contattato imprese testimonial.	1
24-26 maggio 2016	Missione SVIZZERA (Concentro)	1 (prefattibilità negativa – no missione)
30 maggio – 3 giugno 2016	Missione RUSSIA (I.TER)	3 di cui una con prefattibilità negativa
17-18-19 giugno 2016	Raduno Alpini Triveneto – riunioni, predisposizione brochure	
29 giugno 2016	Brokerage event ALPE ADRIA BIOHIGHTECH BROKERAGE 2016	1
13-14 luglio 2016	Check up EAU (I.ter)	3
15 luglio 2015	Country presentation IRAN (Concentro Pn)	6
31 agosto 2016	B2B Klagenfurt EEN (Aries)	2 Gli incontri EEN avvengono su scelta delle controparti. Le due aziende non sono state prescelte e non hanno partecipato
6-9 settembre 2016	Fiera Amburgo SMM – settore navale (ARIES)	3
19-24 settembre 2016	Borsa Vini Messico – Colombia (I.ter)	1



Zona Franca
Gorizia

AZIENDA SPECIALE
Camera di Commercio Venezia Giulia

19-24 settembre 2016	Missione Messico-Texas	
28 settembre 2016	Country presentation AUSTRIA (Concentro Pn)	8
27-29 settembre 2016	Missione Tunisia (Concentro Pn)	ANNULLATA per mancanza adesioni
1 ottobre 2016	Partecipazione imprese EUROCHAMBRES – Il Parlamento europeo delle Imprese)	2
4-6 ottobre 2016	Fiera WETEX Dubai (I.TER)	-
10 ottobre 2016	Simply Italian Gwines Oslo NORVEGIA (I.TER)	1 ritirato
12-13 ottobre 2016	Check up CILE-COLOMBIA (I.TER)	1
14-19 ottobre 2016	Incoming imprenditore CHIN ZHIHUA (tramite Comune di Go)	ANNULLATO incontri da parte del Comune causa tempi troppo stretti per organizzazione
16-20 ottobre 2016	Fiera SIAL Parigi (I.TER)	1
21-23 ottobre 2016	WELCOME ITALIA Londra (I.TER)	2 di cui 1 ritirato
24-25 ottobre 2016	MIRABILIA Udine (I.TER)	2
24-28 ottobre 2016	Missione SEAsia – OCEANIA (I.TER)	-
24 ottobre/2 novembre 2016	Degustazione VINI in CANADA (I.TER)	1
25-27 ottobre 2016	Fiera INDOMETAL Jakarta (I.TER)	-
27 ottobre 2016	Convegno CCIAA GORIZIA da 166 al servizio delle Imprese	
3-7 novembre 2016	Fiera FLIBS Fort Lauderdale (ARIES)	ANNULLATA per mancanza di adesioni



Zona Franca
Gorizia

AZIENDA SPECIALE
Camera di Commercio Venezia Giulia

7-9 novembre 2016	BIO EUROPE 2016 - Colonia (I.TER)	ANNULLATA per mancanza di adesioni
14-17 novembre 2016	Fiera MEDICA Dusseldorf (ARIES)	Non condivisa per tempi troppo ristretti (1 settimana)
15-18 novembre 2016	Fiera SWISSTECH Basilea (Concentro Pn)	-
19-24 novembre 2016	Missione PAESI DEL GOLFO (I.TER)	-
30 novembre 2016	Missione AUSTRIA Vienna (Concentro PN)	1
28 novembre 2016	Missione CILE COLOMBIA (I.TER)	1
29 novembre 2016	Fiera OSEA Singapore (I.TER)	-
29 novembre – 1 dicembre 2016	Fiera SIFEL – VINITECH Bordeaux (Concentro Pn)	-
5-7 dicembre 2016	Incoming AREA CASPICA agroalimentare Udine (I.TER)	8
6-9 dicembre 2016	Fiera MIDEST Parigi Subfornitura (I.TER)	3
14 dicembre 2016	ROADSHOW INTERNAZIONALIZZAZIONE (ICE) a Pn	

TOTALE DELLE INIZIATIVE di Internazionalizzazione promosse da gennaio a dicembre: n. 59

Utenze: n. 116, di cui consulenze n. 22

4 VISITE IMPRESE, nelle seguenti giornate:

- 25.01.2016 industria meccanica
- 16.02.2016 industria aerospaziale
- 11.03.2016 industria nautica (3 incontri)
- 03.05.2016 industria servizi ambientali

OCM: Adesione al nuovo progetto OCM 2015-2016 di n. 16 imprese della provincia di Gorizia.

VOUCHER:

Domande presentate: n. 18



Zona Franca
Gorizia

AZIENDA SPECIALE
Camera di Commercio Venezia Giulia

CONTRIBUTI FIERE

Domande presentate: n. 9

PROGETTI EUROPEI (presentati su INTERREG ITA/SLO):

- il progetto ABBRACCIO, riguardante servizi annessi alle piste ciclabili (CCIAA capofila);
- il progetto SOCIAL FOOD, riguardante l'innovazione in ambito agricolo con risvolti a carattere sociale (CCIAA capofila);
- il progetto CORUMM, riguardante l'infrastrutturazione di piste ciclabili (CCIAA partner).

Il preventivo 2016 contemplava anche una serie di azioni che le due Camere di Commercio avrebbero dovuto attivare nel corso dell'esercizio, in modo prodromico all'accorpamento vero e proprio in un unico ente camerale.

Missione 011

Competitività e sviluppo delle imprese

Programma 005

Promozione e attuazione di politiche di sviluppo, competitività e innovazione, di responsabilità sociale d'impresa e movimento cooperativo.

Impulso 4. Rimodulare le azioni di animazione economica sul territorio

- realizzare una sinergia promozionale dei prodotti tipici, in particolare per il settore agroalimentare. Si veda l'azione valorizzare i prodotti di eccellenza del territorio, rafforzando la collaborazione con il Consorzio per la tutela dei vini Collio e Carso.
- attivare azioni di promozione turistica unificata.
E' continuato il colloquio tra le due Camere di Commercio, divenute una sola nell'ottobre 2016, al fine di impostare una strategia che, dal Collio a Grado a Trieste, restituisca una politica per il turismo con sinergie comuni, capaci di qualificare l'offerta di pacchetti turistici in grado di cogliere anche le opportunità fornite dalla presenza delle navi da crociera nel porto di Trieste. Un tanto troverà concretizzazione nelle linee del piano pluriennale in definizione.
- implementare la collaborazione sul sistema fieristico:
nel corso dell'anno 2016 è stata implementata la partecipazione delle aziende nelle principali manifestazioni fieristiche promosse dalla Camera di Commercio di Trieste e di quella di Gorizia nei rispettivi territori. Le fiere sono state l'occasione per promuovere enti nei territori di Gorizia e Trieste.
- sviluppare una gestione sinergica delle funzioni delegate:



Zona Franca
Gorizia

AZIENDA SPECIALE
Camera di Commercio Venezia Giulia

la gestione sinergica delle funzioni delegate ha consentito un'offerta integrata di informazioni a supporto da parte del personale di entrambe le Camere e un dialogo sempre più stretto tra le stesse.

Impulso 6. Agevolare l'accesso al credito delle imprese

- rafforzare la sinergia nella politica di credito alle imprese:
le azioni attivate dall'Azienda e dalla Camera di Commercio di Trieste sono state coordinate al fine di risultare sinergiche.

Missione 012	Regolazione dei mercati
Programma 004	Vigilanza sui mercati e sui prodotti, promozione della concorrenza e tutela dei consumatori
Missione 016	Commercio internazionale ed internazionalizzazione del sistema produttivo
Programma 005	Sostegno all'internazionalizzazione delle imprese e promozione del made in Italy

Impulso 1. Ridefinire la politica di internazionalizzazione in termini e modalità condivise

- impostare una politica unificata di internazionalizzazione delle imprese della Venezia Giulia.
Le azioni di internazionalizzazione che le due Camere hanno attivato sono state, per buona parte, condivise. Si sono senza ombra di dubbio intensificati i rapporti tra i due enti camerali e le rispettive aziende speciali, già prima che le due Camere si unissero.

Missione 032	Servizi istituzionali e generali delle amministrazioni pubbliche
Programma 002	Indirizzo politico

Impulso 2. Promuovere l'innovazione tecnologica, di processo e di prodotto nelle imprese e nelle istituzioni al loro servizio

- costituire l'ufficio stampa della CCIAA Venezia Giulia:
è stato calcolato che una percentuale compresa fra il 50% del 80% delle informazioni presenti su un giornale è frutto di un rapporto fra il giornalista con un professionista delle relazioni pubbliche, incaricato da un'azienda (o una qualunque altra organizzazione) di dare visibilità a una certa notizia. Sulla riflessione legata alla rilevanza dell'ufficio stampa è



Zona Franca
Gorizia

AZIENDA SPECIALE
Camera di Commercio Venezia Giulia

emersa un'opportunità significativa: presentare all'esterno una vetrina unificata dei due territori di Trieste e Gorizia, uno spettro ampio e condiviso delle sinergie in atto tra i due enti camerali e i loro organismi strumentali, ma anche le singole iniziative che, fino alla conclusione del procedimento amministrativo relativo all'accorpamento, sono state attivate. Sicuramente la presenza di un giornalista di professione presso Aries ha consentito alla Camera di Commercio di Gorizia di usufruire di una visibilità significativa, grazie agli interventi e all'attenzione da questo dedicata anche alle azioni realizzate sul territorio di Gorizia e a quelle insieme alla Camera di Commercio di Trieste.

- realizzare il sito web della CCIAA Venezia Giulia:

il sito ufficiale di un'azienda rappresenta un contesto dove è importante mettere in evidenza il lavoro di un ufficio stampa, e fare in modo che gli utenti a cui è rivolto possano accedere senza problemi ai contenuti. Il sito ufficiale deve prevedere, secondo le disposizioni di legge, ogni informazione prevista dalla norma nella sezione dedicata (amministrazione trasparente), ma anche le news e ogni circolare che possa essere necessaria alla diffusione e alla conoscenza dell'attività della Camera della Venezia Giulia. E' iniziato nel 2016 la revisione del nuovo sito, che è ancora *in itinere*, alla luce anche della complessità e della numerosità delle informazioni che lo stesso deve contenere.

Consuntivo Art. 24

	ORGANI ISTITUZIONALI E SEGRETERIA GENERALE (A)		A001 - Gestione benzina agevolata		A002 - Gestione benzina regionale		A003 - Gestione UMA e cronotachigrafi		A004 - Attività delegate cioè finanziamenti alle imprese		TOTALE (A+B+C+D)	
	Revisione di Budget	Consuntivo	Revisione di Budget	Consuntivo	Revisione di Budget	Consuntivo	Revisione di Budget	Consuntivo	Revisione di Budget	Consuntivo	Revisione di Budget	Consuntivo
GESTIONE CORRENTE												
A) RICAVI ORDINARI												
1) Proventi da servizi	71.500,00	77.851,00	-	-	88.500,00	79.970,00	-	-	2.000,00	1.876,00	71.500,00	77.851,00
2) Altri proventi o rimborsi	25.500,00	35.895,00	-	-	-	2.293,00	-	-	25.500,00	33.415,00	25.500,00	35.895,00
3) Contributi da organismi comunitari	-	-	-	-	-	-	-	-	-	-	-	-
4) Contributi regionali o da altri enti pubblici	101.200,00	5.017,00	1.200,00	2.192,00	-	-	-	-	100.000,00	2.825,00	101.200,00	5.017,00
5) Altri contributi	62.000,00	52.852,00	-	-	62.000,00	52.852,00	-	-	-	-	62.000,00	52.852,00
6) Contributi della Camera di Commercio	1.631.260,00	1.059.443,00	73.724,00	1.059.443,00	13.725,00	-	-	-	1.545.816,00	-	1.631.260,00	1.059.443,00
Totale (A)	1.893.460,00	1.230.858,00	74.924,00	1.267.878,00	145.225,00	131.105,00			1.673.316,00	38.118,00	1.893.460,00	1.230.858,00
B) COSTI DI STRUTTURA												
7) Organi istituzionali	16.760,00	14.803,00	1.592,20	1.412,00	838,00	743,00	-	-	14.329,89	12.708,00	16.760,00	14.803,00
8) Personale	583.180,00	453.908,00	44.315,00	39.484,00	139.944,00	59.059,00	-	-	398.840,40	355.355,00	583.180,00	453.908,00
a) competenze al personale	166.000,00	181.545,00	14.136,00	13.949,00	44.640,00	44.051,00	-	-	127.224,00	125.545,00	166.000,00	163.949,00
b) oneri sociali	53.680,00	48.573,00	4.079,00	3.752,00	12.893,20	11.890,00	-	-	36.717,12	33.771,00	53.680,00	49.373,00
c) accantonamenti al T.F.R.	15.700,00	12.414,00	1.193,20	944,00	3.768,00	2.979,00	-	-	10.738,80	8.491,00	15.700,00	12.414,00
d) altri costi	327.720,00	208.576,00	24.906,72	20.839,00	78.652,80	189,00	-	-	224.160,48	167.549,00	327.720,00	208.576,00
9) Funzionamento	272.350,00	172.780,00	29.698,60	12.979,00	65.364,00	42.988,00	-	-	186.287,40	116.813,00	272.350,00	172.780,00
a) Prestazione servizi	180.350,00	101.373,00	13.706,60	7.552,00	43.284,00	25.850,00	-	-	123.350,40	67.971,00	180.350,00	101.373,00
b) Godimento di beni di terzi	37.500,00	34.763,00	2.812,00	2.642,00	8.880,00	8.343,00	-	-	25.308,00	23.778,00	37.500,00	34.763,00
c) Oneri diversi di gestione	55.000,00	36.644,00	4.180,00	4.180,00	13.200,00	8.795,00	-	-	37.629,00	25.064,00	55.000,00	36.644,00
10) Ammortamenti e accantonamenti	12.700,00	11.523,00	965,20	875,00	3.048,00	2.755,00	-	-	8.586,80	7.882,00	12.700,00	11.523,00
a) imnech. immateriali	1.000,00	1.293,00	75,00	98,00	240,00	310,00	-	-	594,00	885,00	1.000,00	1.293,00
b) imnech. materiali	11.700,00	10.230,00	890,20	777,00	2.808,00	2.445,00	-	-	8.002,80	6.997,00	11.700,00	10.230,00
c) svalutazione crediti	-	-	-	-	-	-	-	-	-	-	-	-
d) fondi rischi e oneri	-	-	-	-	-	-	-	-	-	-	-	-
Totale (B)	884.910,00	653.074,00	67.571,60	54.750,00	208.194,00	105.585,00			608.144,40	482.756,00	884.910,00	653.074,00
C) COSTI ISTITUZIONALI												
11) Spese per progetti e iniziative	1.022.000,00	591.125,00	-	-	-	-	-	-	1.022.000,00	591.125,00	1.022.000,00	591.125,00
Totale (C)	1.022.000,00	591.125,00							1.022.000,00	591.125,00	1.022.000,00	591.125,00
Risultato della gestione corrente (A-B-C)	13.450,00	13.341,00	7.352,40	1.212.928,00	63.974,00	25.540,00			43.171,60	1.045.765,00	13.450,00	13.341,00
D) GESTIONE FINANZIARIA												
12) Proventi finanziari	5.500,00	3.335,00	-	-	500,00	6,00	-	-	5.000,00	3.329,00	5.500,00	3.335,00
13) Oneri finanziari	550,00	-	-	-	-	-	-	-	550,00	-	550,00	-
Risultato gestione finanziaria	4.950,00	3.335,00			500,00	6,00			4.450,00	3.329,00	4.950,00	3.335,00
E) GESTIONE STRAORDINARIA												
14) Proventi straordinari	20.500,00	33.487,00	-	-	-	-	-	-	20.500,00	33.487,00	20.500,00	33.487,00
15) Oneri straordinari	10.000,00	283,00	760,00	22,00	2.400,00	68,00	-	-	6.840,00	194,00	10.000,00	283,00
Risultato gestione straordinaria	10.500,00	33.204,00	760,00	22,00	2.400,00	68,00			13.660,00	33.293,00	10.500,00	33.204,00
(F) Rettifiche di valore attività finanziaria												
16) Svalutazioni attivo patrimoniale	-	-	-	-	-	-	-	-	-	-	-	-
17) Svalutazioni attivo patrimoniale	-	-	-	-	-	-	-	-	-	-	-	-
Differenze rettifiche di valore attività finanz.												
Disavanzi/avanzi econ. di esercizio (A-B-C+D+E)	2.000,00	23.198,00	6.982,40	1.212.906,00	55.874,00	25.478,00			51.281,60	1.009.143,00	2.000,00	23.198,00



Zona Franca
Gorizia

AZIENDA SPECIALE
Camera di Commercio Venezia Giulia

Illustrazione della tabella.

La redazione del Bilancio d'esercizio segue le disposizioni di cui all'art. 68 del già citato DPR 254 del 2 novembre 2005 di rubrica "Regolamento per la disciplina della gestione patrimoniale e finanziaria delle Camere di commercio.

In particolare, i commi 1 e 2 dell'art. 68 prevedono quanto segue:

"1. Il bilancio di esercizio è composto dal conto economico, dallo stato patrimoniale e dalla nota integrativa ed è redatto in conformità ai modelli di cui agli allegati H ed I e sulla base dei criteri di cui all'articolo 23.

2. Il bilancio di esercizio, redatto secondo i criteri di cui agli articoli 25 e 26 e corredato dalla relazione sulla gestione a cura del presidente, è approvato dall'organo di amministrazione dell'azienda previa relazione del collegio dei revisori dei conti".

In questa parte della relazione, pertanto, si evidenziano le principali voci di bilancio che hanno caratterizzato l'attività 2016 della Azienda Speciale Zona Franca: Rami Zona Franca e Promozione.

L'Azienda Speciale Zona Franca chiude il bilancio d'esercizio 2016 con un avanzo di bilancio relativo alla gestione benzine regionali pari ad € 23.198,01. Avanzo che potrebbe essere portato a diminuzione degli eventuali futuri disavanzi di gestione delle benzine regionali.

Giova ricordare che il Fondo Gorizia, ex lege, deve garantire il pareggio di bilancio dell'Azienda, tranne che per la gestione della benzina regionale. Nel 2016 il contributo erogato dal Fondo Gorizia a tal fine è stato pari ad € 1.059.442,71. Tale contributo copre sia le spese di funzionamento dell'Azienda che i costi delle attività promozionali.

La voce "Diritti di segreteria e oblazioni" riporta a preventivo € 71.500,00 mentre a ricavo sono stati imputati € 77.851,05. Vi sono stati, infatti, maggiori diritti di segreteria rispetto al preventivo. In tale voce sono stati inseriti anche gli introiti derivanti dai corsi relativi all'attività promozionale che, preventivati per € 2.000,00, sono stati posti a ricavo per € 1.877,86; sono stati preventivati maggiori corsi a pagamento rispetto ai corsi effettuati, si sono privilegiati comunque i corsi istituzionali.

La voce "Altri proventi e rimborsi", che era stata preventivata in € 25.500,00, riporta a ricavo € 35.695,29, relativi ai fitti di telefonia mobile sul piazzale del quartiere fieristico, rimborsi spese per uso quartiere fieristico e rimborso spese istruttoria Benzina Regionale.

La voce "Contributi regionali o da altri enti pubblici" preventivata per € 101.200,00, presenta a ricavo l'importo di € 5.017,40, relativa al rimborso, da parte della CCIAA di parte delle spese per il servizio dei cronotachigrafi digitali. La differenza significativa deriva da una richiesta di contributo avanzata dalla Camera di Commercio alla Regione e non concessa. Vero è che l'Azienda, una volta a conoscenza dell'ammontare esatto del contributo concesso alla Camera, in qualità di braccio operativo della stessa ha dovuto riparametrare le azioni riducendone l'impatto economico da 100.000,00 euro previsti a 14.300,00 euro concessi all'ente camerale e in quel bilancio ospitati.



Zona Franca
Gorizia

AZIENDA SPECIALE
Camera di Commercio Venezia Giulia

La voce "Altri contributi" riporta a preventivo l'importo di € 62.000,00 e a ricavo € 52.852,00 ed è pari alla somma che la Regione Autonoma F.V.G. eroga a fronte delle spese per la gestione della benzina regionale.

La voce "Contributo del Fondo Gorizia" riporta a preventivo l'importo di € 1.619.540,00 e a ricavo € 1.059.442,71, così come già citato. La differenza è da imputare sicuramente ad una razionalizzazione dei costi di gestione dell'attività dell'Azienda, ma dipende soprattutto dalla voce "spese per progetti e iniziative" che sono state quantitativamente, non qualitativamente, inferiori al preventivo e a maggiori ricavi per fitti registrati nel corso del 2016.

La voce "Contributo della C.C.I.A.A. per benzina regionale" riporta a preventivo l'importo di € 13.720,00 e a ricavo € 0,00. Come già citato si tratta del contributo che l'ente camerale dovrebbe erogare per la gestione della benzina regionale per la parte non coperta dal contributo regionale che per l'anno 2016 è risultato sufficiente a coprire i costi relativi a tale gestione, generando un avanzo pari ad € 23.198,01.

La voce "Rimanenze finali" riporta a preventivo l'importo di € 0,00 e a ricavo € 0,00.

La voce "Organi Istituzionali" riporta a preventivo l'importo di € 16.760,00 e a costo € 14.863,47. La differenza è imputabile al mantenimento della riduzione del 10% delle indennità mensili dei componenti gli organi, operata *ex lege*, e confermata anche per l'esercizio 2016 e all'azzeramento dei compensi ai rappresentanti del Comune e della Provincia di Gorizia (giusta L.R. 18/2011), azzeramento confermato da parte della Regione.

La voce "Personale" riporta a preventivo l'importo di € 583.100,00 e a costo € 453.908,35. La differenza trova giustificazione nel fatto che vi sono stati minori costi addebitati alla gestione Zona Franca di personale camerale che vi opera. La voce contiene anche i costi per la formazione del personale, gli accertamenti sanitari e l'IRAP.

La voce "Funzionamento" riporta a preventivo l'importo di € 272.350,00 e a costo € 172.779,84. In fase programmatica erano state previste diverse spese poi attuate ma in misura inferiore, imposte e tasse: in fase di preventivo non era possibile avere contezza di quali sarebbero stati i risultati fiscali, determinabili solo alla fine dell'anno. In linea di massima si registra, comunque, un risparmio su tutte le tipologie di spesa. L'ente camerale che sostiene i costi per luce, acqua e gas ecc. per conto dell'Azienda ha adottato, anche nel corso del 2016, una diligente politica di razionalizzazione e contenimento dei costi. Politica che, logicamente, si è riverberata anche nei confronti delle Aziende proprie.

La voce "Ammortamenti e accantonamenti" riporta a preventivo l'importo di € 12.700,00 e a costo € 11.522,71.

La voce "Spese per progetti e iniziative" riporta a preventivo € 1.022.000,00 e a costo € 591.125,37. La differenza trova ragione nel fatto che, alcune delle iniziative preventivate, grazie alla dinamicità dell'Azienda di cui si è accennato nella premessa, sono state gestite



Zona Franca
Gorizia

AZIENDA SPECIALE
Camera di Commercio Venezia Giulia

sinergicamente ad altre realtà istituzionali, ricercando ed ottenendo ulteriore efficienza. Il processo di accorpamento tra le Camere di Commercio di Gorizia e Trieste, nella sua fase prodromica e anche in quella immediatamente conseguente, ha giocoforza influito sulla scelta di attivazione di talune azioni che sono state, piuttosto, riproposte nell'anno 2017.

La voce "Proventi finanziari" riporta a preventivo l'importo di € 5.500,00 e a ricavo € 3.335,07. La differenza trova giustificazione nel fatto che i trasferimenti all'Azienda non ha avuto bisogno di anticipazioni da parte del Fondo Gorizia, in quanto la giacenza di cassa era sufficiente al sostegno dell'attività dell'Azienda stessa..

La voce "Oneri finanziari", preventivata per € 550,00 ha evidenziato un onere finanziario pari ad € 0,00.

La voce "Proventi straordinari" riporta a preventivo l'importo di € 20.500,00 e a ricavo l'importo di € 33.487,47, relativo a minori costi di anni precedenti o revoche parziali di costi di anni precedenti.

La voce "Oneri straordinari" riporta a preventivo l'importo di € 10.000,00 e a costo l'importo di € 283,24. Nel corso dell'anno 2016, infatti, si sono verificati costi, relativi ad anni precedenti, per sanzioni non riscuotibili a causa del decesso del sanzionato e per spese per bolli da conto corrente postale.

Nel corso del 2016 sono stati acquistati materiali informatici e software per € 5.402,94 per esigenze d'ufficio.

Il Presidente
Comm. Antonio Paoletti



Zona Franca
Gorizia

AZIENDA SPECIALE
Camera di Commercio Venezia Giulia

CAMERA DI COMMERCIO INDUSTRIA ARTIGIANATO ED AGRICOLTURA
VENEZIA GIULIA

AZIENDA SPECIALE ZONA FRANCA

BILANCIO PER L'ESERCIZIO 2016

Relazione del Collegio dei Revisori

Il Collegio dei Revisori dell'Azienda Speciale Zona Franca di Gorizia, istituita con D.M. 27.02.86 e prevista dall'art.33 dello Statuto Camerale, appreso il progetto del bilancio per l'esercizio 2016 dell'Ente, si è riunito in data 10.04.2017, alle ore 09.00, nella sede secondaria della Camera di Commercio, Industria, Artigianato ed Agricoltura Venezia Giulia a Gorizia ed ha provveduto ad un'accurata disamina tecnica dello stesso; sono presenti il dott. Marcello Giorda, presidente, e la dott.ssa Giulia Battig, componente. Il dott. Joram Bassan risulta essente giustificato.

Il documento è completo in tutte le sue parti, come previsto dalla vigente normativa introdotta dal D.P.R. 02.11.2005 n. 254. Risultano correttamente compilati i documenti previsti, ossia lo "Stato Patrimoniale al 31.12.2016" (Allegato I), il "Conto Economico dell'esercizio 2016" (Allegato H) e la "Nota integrativa", con la comparazione fra i dati del bilancio 2015 e quelli di bilancio 2016.

E' stata verificata la corrispondenza fra i dati contabili desunti dai libri con quelli esposti in bilancio, sia con riguardo all'aspetto economico che a quello patrimoniale.

In particolare è stato riscontrato il rispetto dei criteri civilistici nella quantificazione degli accantonamenti relativi al TFR del personale dipendente, pari a € 88.044,30, e degli ammortamenti dei beni strumentali pari ad € 11.522,71, in linea con i criteri civilistici.

Relativamente al bilancio per l'esercizio 2016:

la situazione patrimoniale può riassumersi nelle seguenti sintetiche evidenze, che presenta, ai fini comparativi, i valori dell'esercizio precedente:

	<u>31.12.2015</u>	<u>31.12.2016</u>
Attività	€ 1.078.027,29	€ 1.528.486,84
Passività	€ -1.067.263,36	€ -1.494.838,47
Patrimonio netto	€ 10.450,36	€ -10.450,36
Utile d'esercizio	€ -21.214,29	€ -23.198,01
Perdita d'esercizio	€ 0,00	€ 0,00



Il risultato d'esercizio trova conferma nel raffronto delle seguenti evidenze del conto economico che si riassumono:

	<u>31.12.2015</u>	<u>31.12.2016</u>
Proventi correnti	€ 1.099.924,06	€ 1.230.858,45
Oneri correnti	€ -1.072.710,84	€ -1.244.199,74
Risultato della gestione corrente	€ 27.213,22	€ -13.341,29
Proventi finanziari	€ 5.463,56	€ 3.335,07
Oneri finanziari	€ 0,00	€ 0,00
Proventi straordinari	€ 24.599,71	€ 33.487,47
Oneri straordinari	€ -36.062,20	€ -283,24
Utile d'esercizio	€ 21.214,29	€ 23.198,01
Perdita d'esercizio	€ 0,00	€ 0,00

Il Collegio dei Revisori attesta quanto segue:

- Le attività e passività esposte in bilancio sono effettivamente esistenti e correttamente esposte;
- I risultati finanziari, economici e patrimoniali della gestione sono corretti;
- I dati contabili riportati nel prospetto di bilancio e nei relativi allegati sono esposti in modo esatto e chiaro;
- I dati di bilancio corrispondono con le scritture contabili;
- Le norme di amministrazione e di contabilità sono state correttamente applicate.

Il bilancio per l'esercizio 2016, nelle singole componenti e nel suo complesso, è ritenuto attendibile, veritiero e leggibile, pertanto il Collegio dei Revisori esprime parere favorevole alla sua approvazione.

La seduta termina alle ore 10.00.

Gorizia, 10.04.2017

Il Collegio dei Revisori

Dott. Marcello Giorda _____

Dott. Joram Bassan _____

assente giustificato

Dott.ssa Giulia Battig _____